

A decorative teal graphic element consisting of a curved line that starts from the top left and curves downwards and to the right, ending in a large, solid teal shape that resembles a stylized drop or a curved arrow pointing towards the bottom right corner.

FATORES DE RISCO PARA O PARTO PRÉ- TERMO

Estudo retrospectivo realizado no setor de Clínica Obstétrica do Serviço de Obstetrícia e Ginecologia do Hospital Universitário.

Período: agosto de 2001 a julho de 2002

UFMA

2003

Orientadora

Prof^a Dr^a Marília da Glória Martins

Bolsista

Sophia Trovão de Carvalho

Estudante do Curso de Medicina - UFMA

Introdução

- Idade gestacional - 22 a 37 semanas
- Distúrbios maternos e/ou fetais
- Fatores de risco associados
- Mais da metade dos partos pré-termos são espontâneo (IAMS, 1995)

Objetivos

Geral

- Avaliar os fatores de risco associados ao parto pré-termo

Objetivos

Específicos

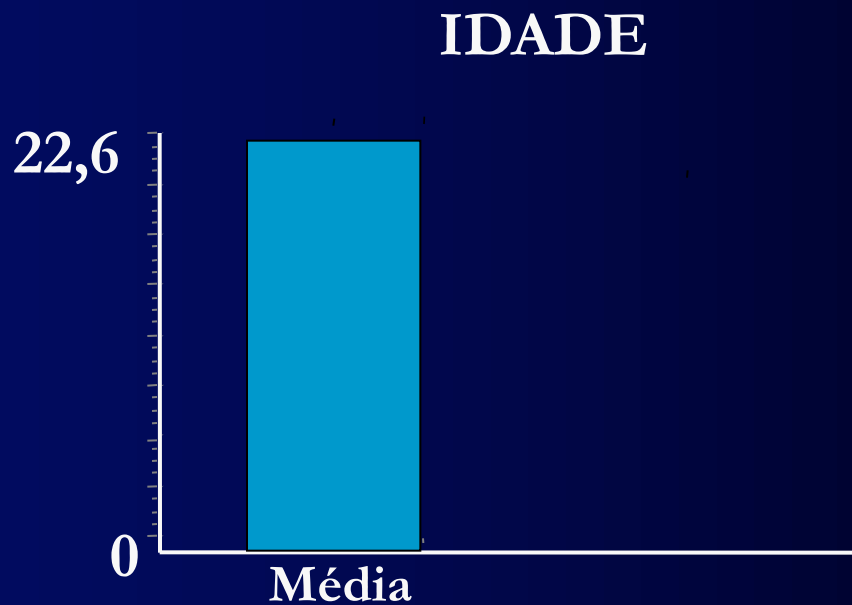
- Verificar fatores socioeconômicos, fatores demográficos, antecedentes obstétricos, antecedentes ginecológicos, hábitos de vida, intercorrências gestacionais, problemas assistenciais e fatores iatrogênicos associados ao parto pré-termo.

Metodologia

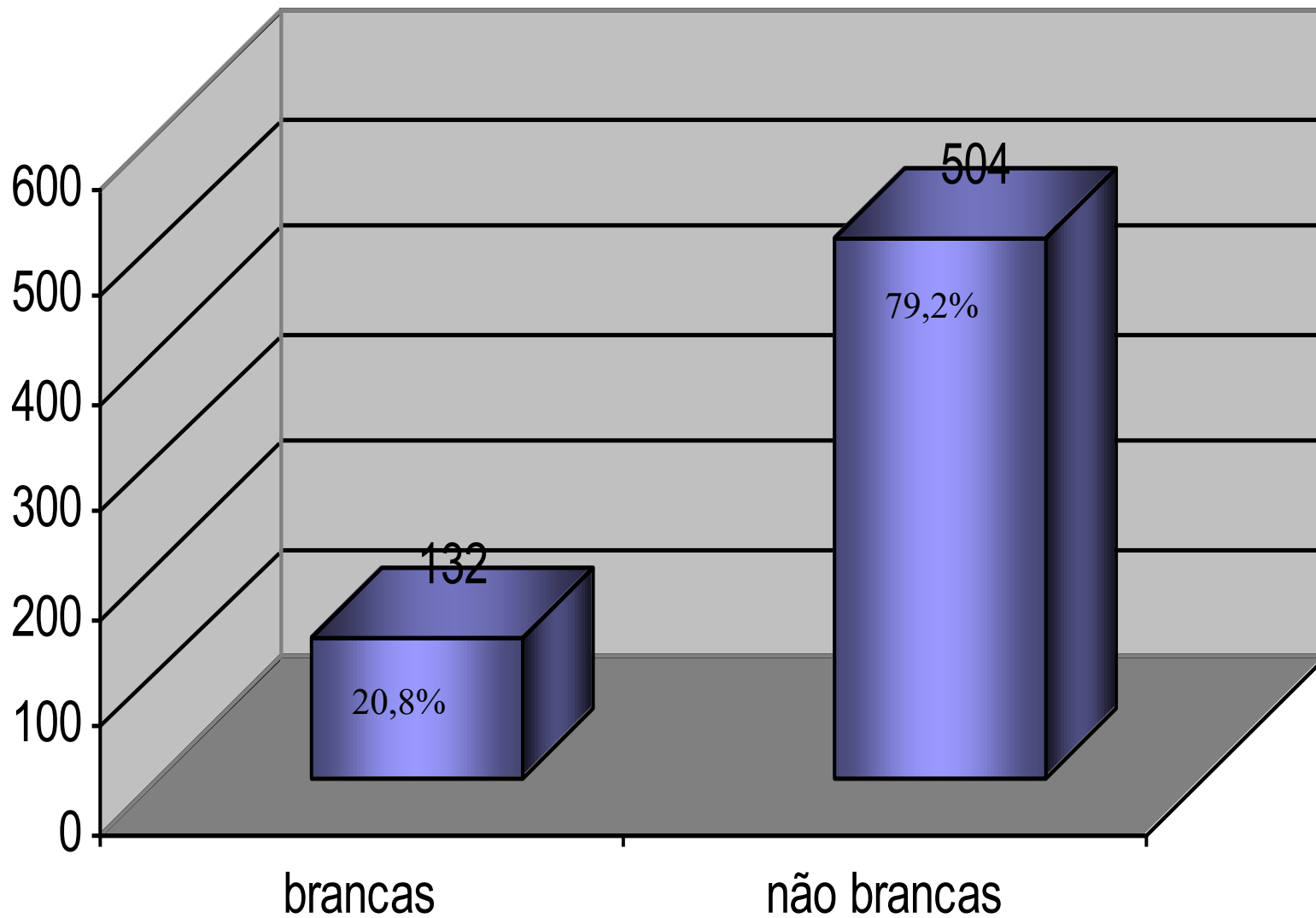
- Todas pacientes internadas no Setor de Obstetrícia do Serviço de O&G do Hospital Universitário
- Mulheres com idade gestacional entre 22 - 37 semanas incompletas
- Aplicação de questionário (protocolo de pesquisa)
- Análise estatística - EPIINFO 2000

Resultados

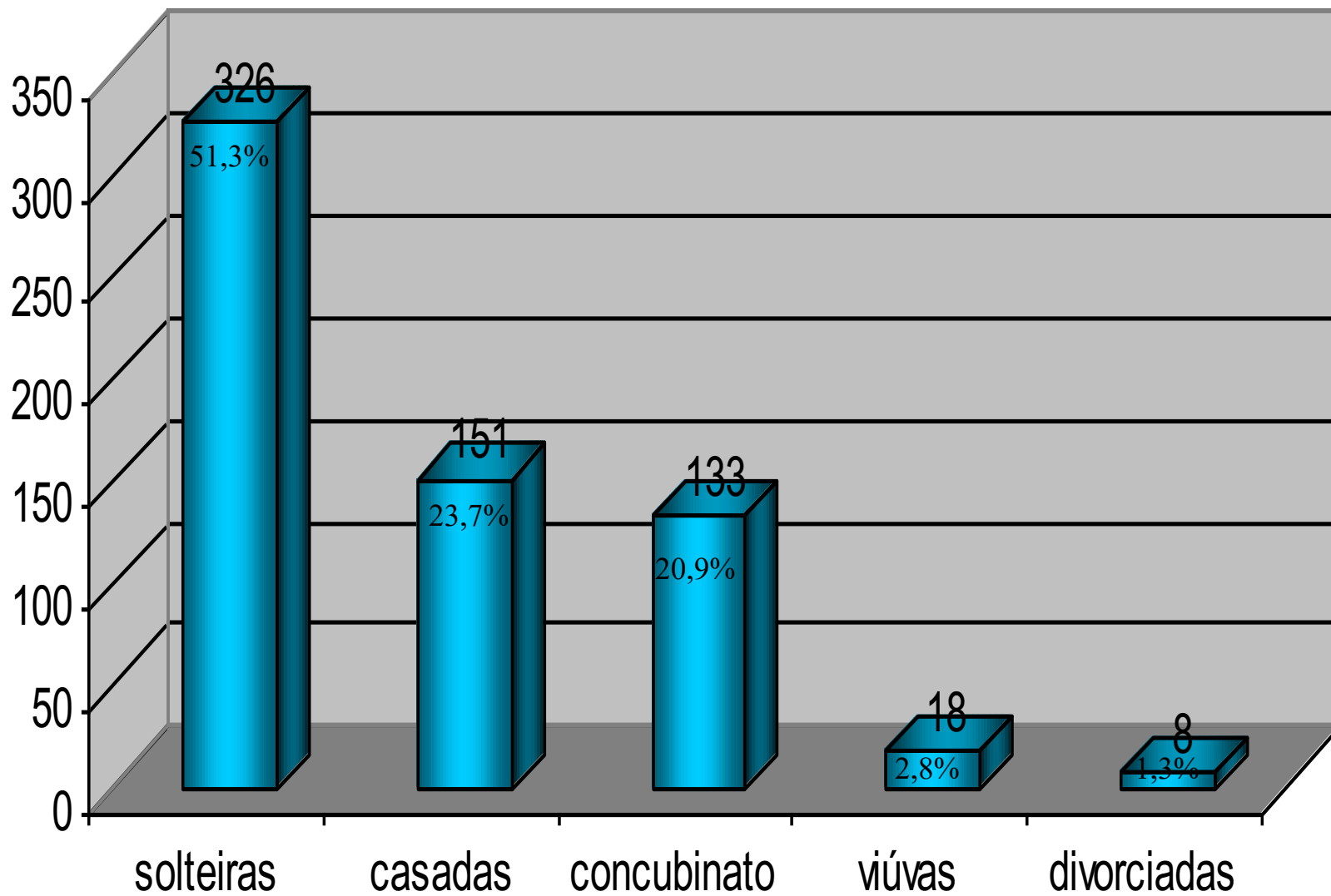
Gráfico 1 - Média de idade (anos)



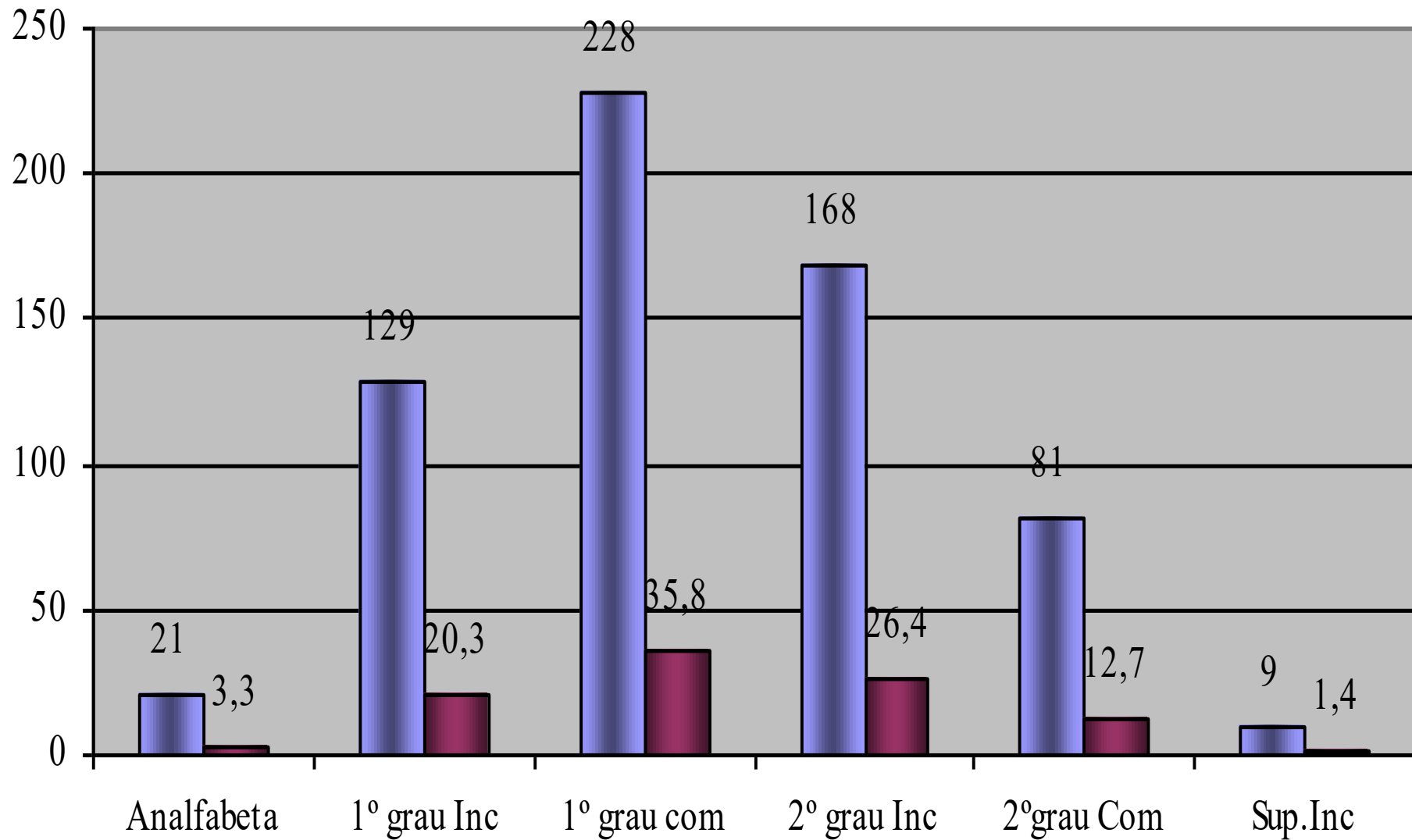
Distribuição das pacientes em relação à raça



Distribuição das pacientes quanto ao estado civil

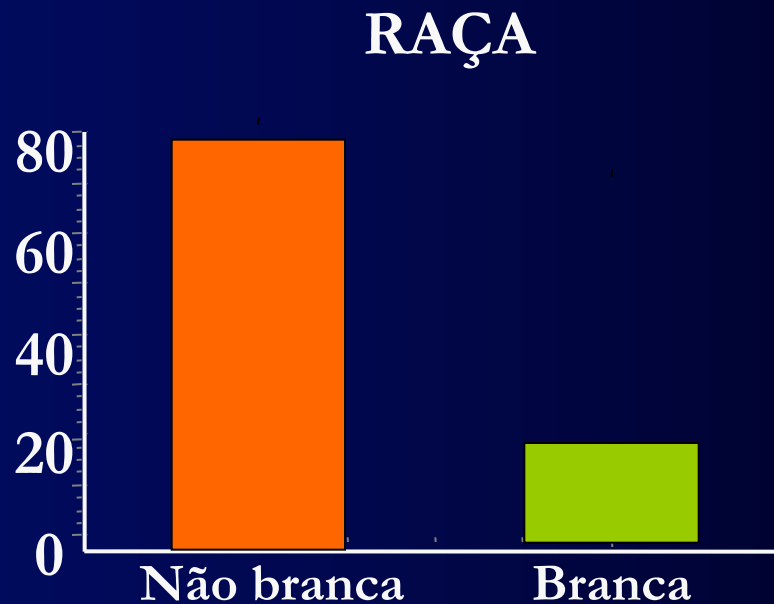


Distribuição das pacientes em relação ao grau de instrução.



Resultados

Gráfico 2 - Frequência de acordo com a raça (%)



Resultados

Freqüência quanto ao grau de instrução(%)

- 2º grau incompleto - 28%
- 1º grau completo - 27%
- 1º grau incompleto - 22%
- 2º grau completo - 20%

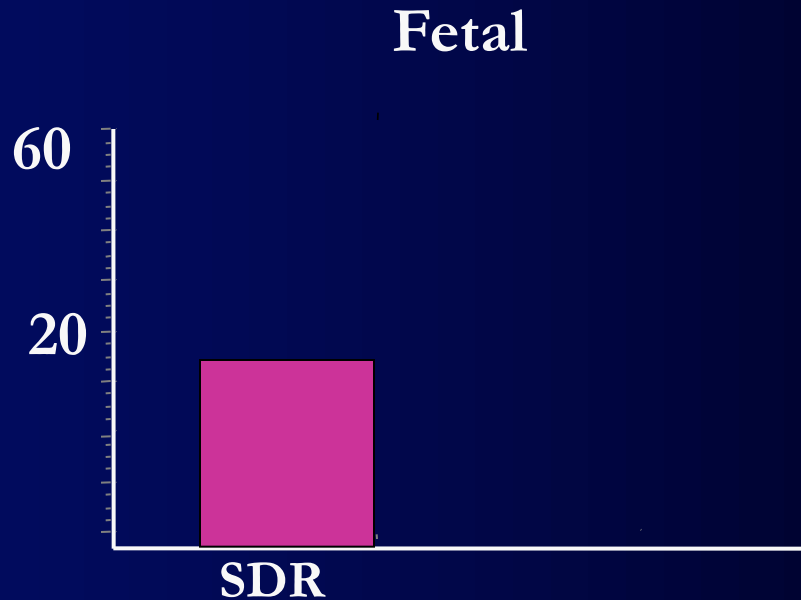
Resultados

Frequência quanto aos antecedentes obstétricos(%)

- Parto pré-termo - 16%
- Abortos - 15%
- Curetagem - 15%
- Gestação múltipla - 6%

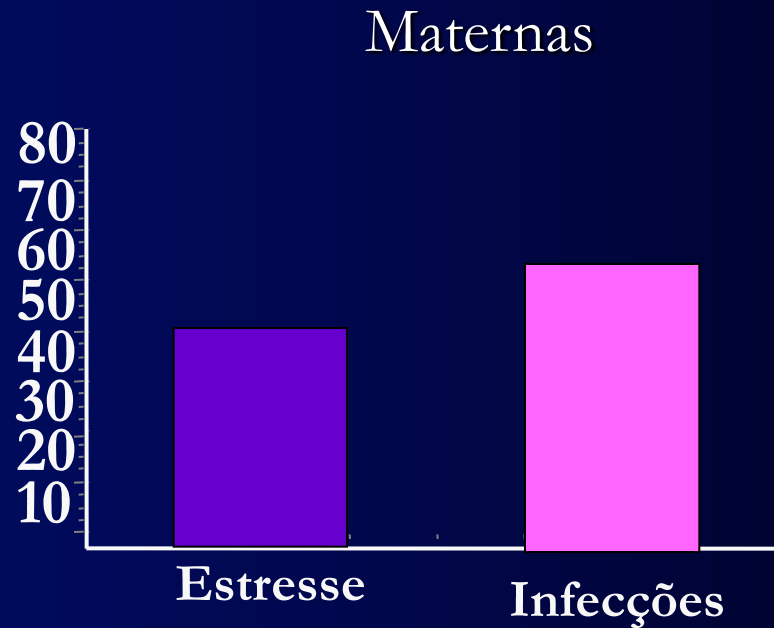
Resultados

Gráfico 3 - Frequência quanto as intercorrências gestacionais(%)



Resultados

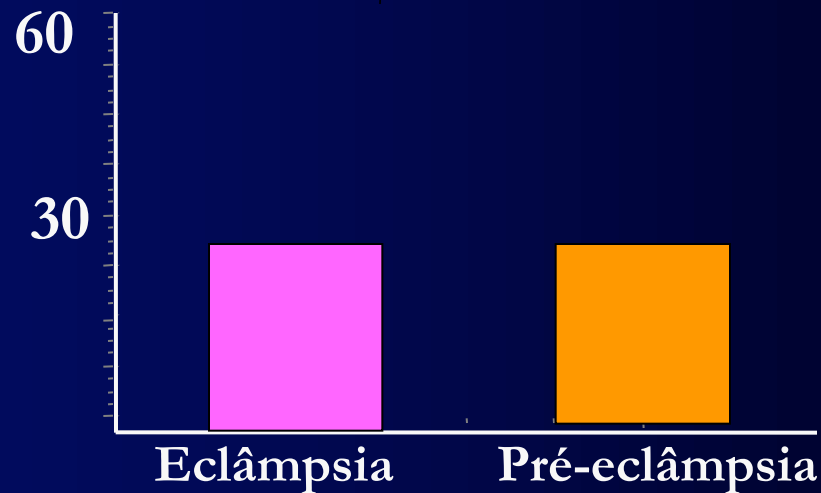
Gráfico I4 - Frequência quanto as intercorrências gestacionais maternas (%)



Resultados

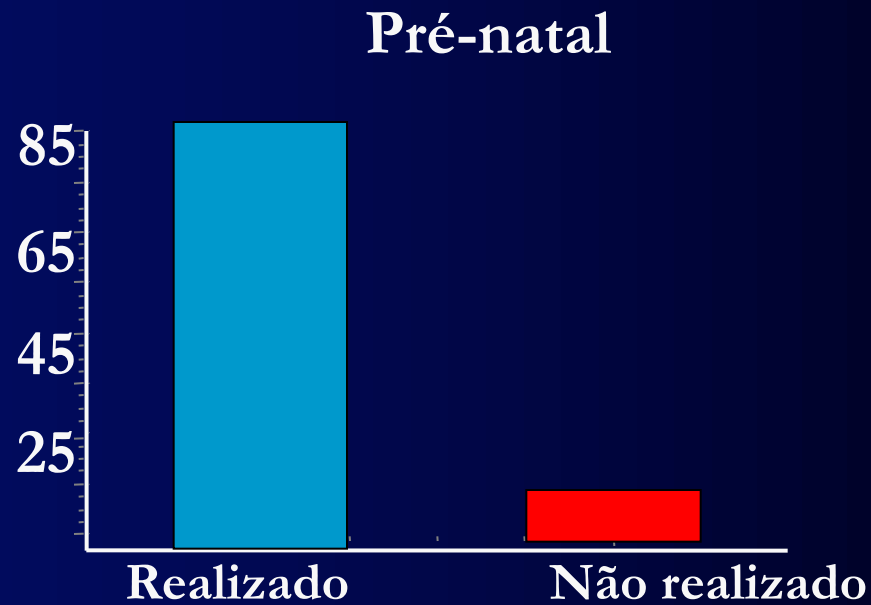
Gráfico 5 - Frequência quanto aos fatores iatrogênicos (%)

Enfermidades maternas



Resultados

Gráfico 6 - Média das pacientes quanto a realização do pré-natal (%)



Resultados

- A média de consultas no pré-natal foi de 3,8
- 1 a 5 consultas - 67%
- 5 a 10 consultas - 18%

Resultados

- ITU - 60,3%
- Infecção Vaginal - 22,4%
- Outras (sífilis, toxoplasmose, herpes) - 17,2%